



EDP Energias do Brasil
Apresentação de Resultados 4T15
(Teleconferência em 03 de março de 2016)

Disclaimer



- Esta apresentação pode incluir declarações que representem expectativas sobre eventos ou resultados futuros de acordo com a regulamentação de valores mobiliários brasileira e internacional. Essas declarações estão baseadas em certas suposições e análises feitas pela Companhia de acordo com a sua experiência e o ambiente econômico e nas condições de mercado e nos eventos futuros esperados, muitos dos quais estão fora do controle da Companhia. Fatores importantes que podem levar a diferenças significativas entre os resultados reais e as declarações de expectativas sobre eventos ou resultados futuros incluem a estratégia de negócios da Companhia, as condições econômicas brasileira e internacional, tecnologia, estratégia financeira, desenvolvimentos da indústria de serviços públicos, condições hidrológicas, condições do mercado financeiro, incerteza a respeito dos resultados de suas operações futuras, planos, objetivos, expectativas e intenções, entre outros. Em razão desses fatores, os resultados reais da Companhia podem diferir significativamente daqueles indicados ou implícitos nas declarações de expectativas sobre eventos ou resultados futuros.
- As informações e opiniões aqui contidas não devem ser entendidas como recomendação a potenciais investidores e nenhuma decisão de investimento deve se basear na veracidade, atualidade ou completude dessas informações ou opiniões. Nenhum dos assessores da Companhia ou partes a eles relacionadas ou seus representantes terá qualquer responsabilidade por quaisquer perdas que possam decorrer da utilização ou do conteúdo desta apresentação.
- Este material inclui declarações sobre eventos futuros sujeitas a riscos e incertezas, as quais baseiam-se nas atuais expectativas e projeções sobre eventos futuros e tendências que podem afetar os negócios da Companhia. Essas declarações incluem projeções de crescimento econômico e demanda e fornecimento de energia, além de informações sobre posição competitiva, ambiente regulatório, potenciais oportunidades de crescimento e outros assuntos. Inúmeros fatores podem afetar adversamente as estimativas e suposições nas quais essas declarações se baseiam.



Destaques de 2015

Resultados do 4T15 e 2015

Posicionamento estratégico de 2016



Evolução das prioridades definidas para 2015



1

Governança Corporativa

- Equilíbrio no Conselho de Administração: 4 indicados pela controladora e 4 independentes;
- Implementação do programa de compliance;
- Comitês de assessoramento presididos por membros independentes.



2

Operador integrado com foco hidrotérmico/Otimização do Portfólio

- Aquisição de 50% da UTE Pecém I;
- Aquisição da APS Soluções S.A.;
- Venda da EDP Renováveis e da Pantanal Energética.



3

Compromisso com a Execução

- Conclusão de 95% da UHE C. Caldeirão;
- Conclusão de 37% da UHE São Manoel.



4

Consolidação do “Turnaround” da UTE Pecém I

- Operacional: disponibilidade acumulada em 2015 de 88,1%;
- Regulatório: decisão favorável de pleitos regulatórios com efeito positivo em 2015;
- Econômico: EBITDA acumulado em 2015 de 523 milhões.



5

Melhoria da Eficiência Operacional

- Redução de Perdas Não Técnicas em BT: EDP Bandeirante: -1,55 p.p e EDP Escelsa: -2,98 p.p vs. Dez/2014
- DEC e FEC dentro das metas regulatórias;
- Controle de custo: aumento de 8,0% no PMSO em 2015, abaixo da inflação (excluindo UTE Pecém I).



6

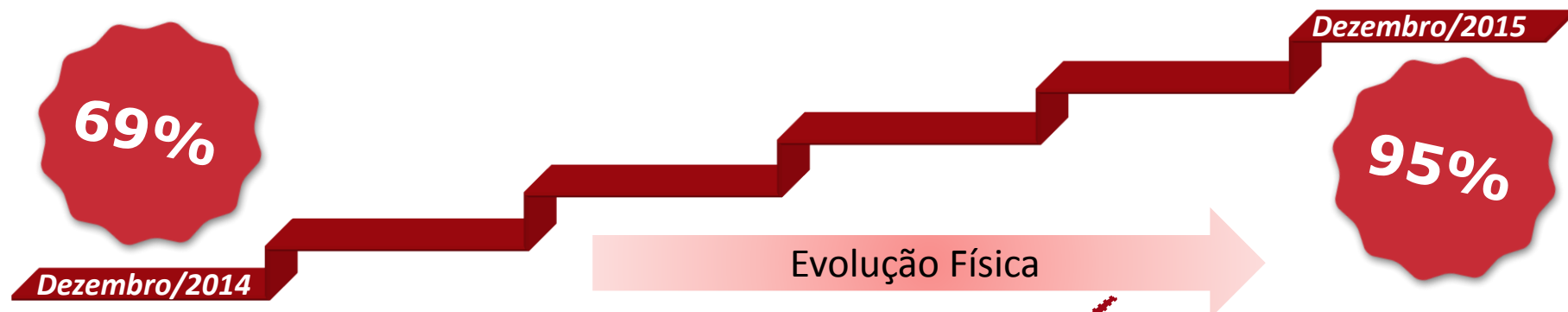
Controle dos Fatores de Risco

- Crédito: gestão da PDD e Inadimplência (PDD/Receita Bruta de 0,59% na EDP Bandeirante e 0,75% na EDP Escelsa);
- Energético: repactuação do risco hidrológico;
- Financeiro: Dívida Líquida/EBITDA: 1,7X.



Compromissos assumidos desde 2014 entregues.

Evolução dos projetos de geração em construção



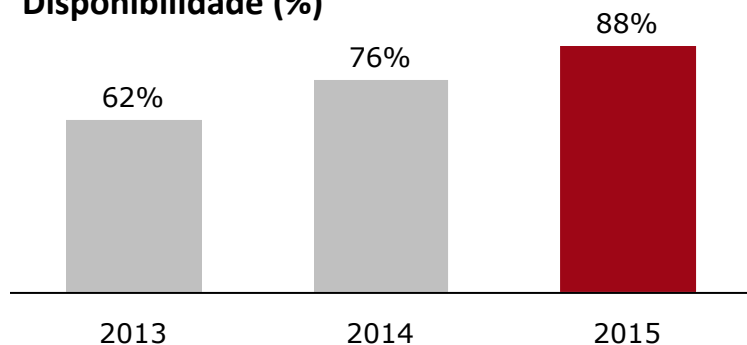
- Obra civil ✓
 - Montagem eletromecânica ✓
 - Linha de transmissão ✓
 - Enchimento do reservatório ✓
 - Teste UG01 ✓
- Próximos passos:
- Comissionamento UG01
 - Testes e comissionamento UG02 e UG03

A **UHE São Manoel** fechou o ano de 2015 com evolução física de 37%, dentro do prazo e do cronograma previstos.



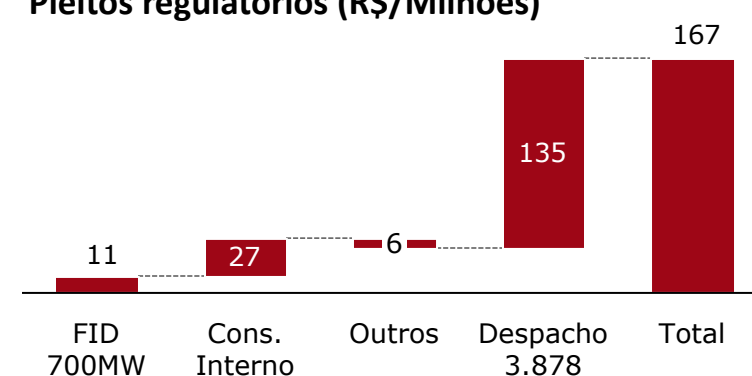
Operacional

Disponibilidade (%)



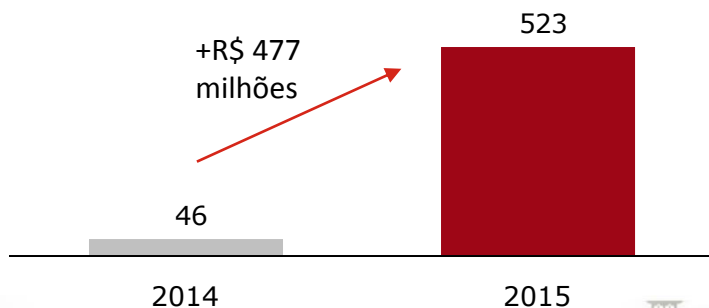
Regulatório

Pleitos regulatórios (R\$/Milhões)

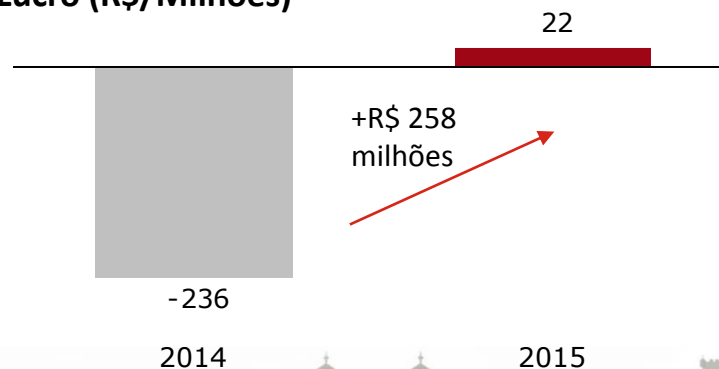


"Turnaround" Econômico

EBITDA (R\$/Milhões)



Lucro (R\$/Milhões)



Redução das perdas não técnicas

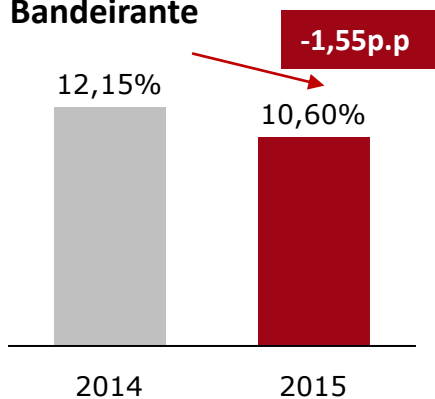


Investimento total das ações de combate às perdas: R\$ 67 milhões

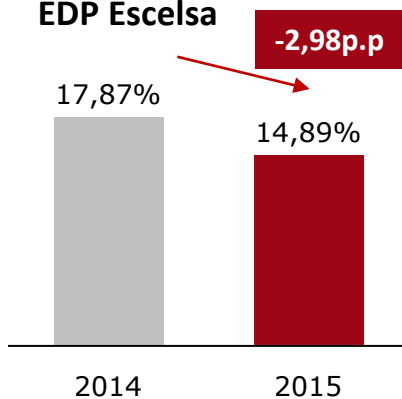
EDP Bandeirante	EDP Escelsa
✓ Inspeções: 103 mil	✓ Inspeções: 119 mil
✓ Regularização de ligações clandestinas: 1,1 mil	✓ Regularização de ligações clandestinas: 19 mil
✓ Retiradas de ligações irregulares: 12 mil	✓ Retiradas de ligações irregulares: 74 mil
✓ Equipamentos de monitoramento remoto instalados: 4 mil	✓ Equipamentos de monitoramento remoto instalados: 10 mil
✓ Substituição de medidores: 64 mil	✓ BTZero: 8.722 unidades implantadas

Perdas Não Técnicas sob Baixa Tensão

EDP Bandeirante



EDP Escelsa



Meta ANEEL:

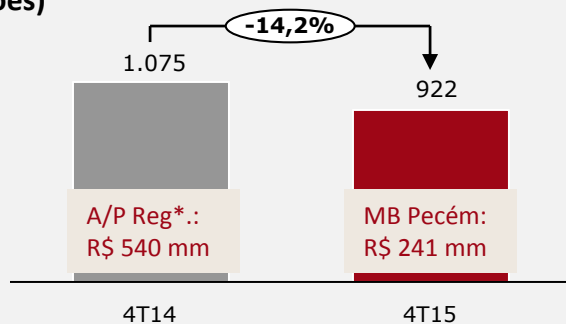
9,83%

7,87%

O resultado da **EDP Escelsa** representa o menor valor dos últimos 13 anos, influenciado pelo incremento das ações de combate às perdas no ano.



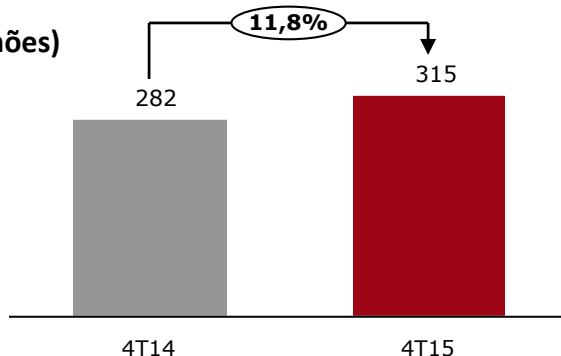
Margem Bruta (R\$ milhões)



Nota: * Ativo e Passivo Regulatório registrados no 4T14 referente a períodos anteriores

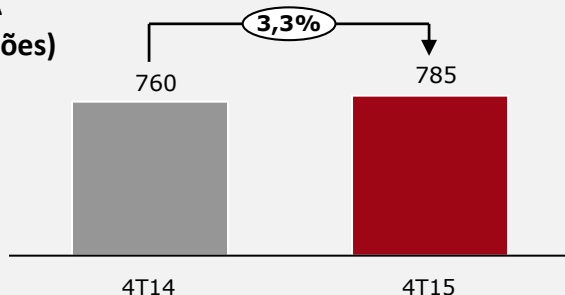
PMSO

(R\$ milhões)



EBITDA

(R\$ milhões)



- **Receita:** ↓ 13% (i) menor ativo financeiro setorial na distribuidoras e; (ii) a queda de volume e preço na geração e comercialização;
- **GNG:** ↓ 12% (i) menor custo com GSF; e (ii) impacto positivo da repactuação do risco hidrológico.

Aumento do PMSO de 2%, abaixo da inflação (IPCA: 10,7% e IGP-M: 10,5%) (excluindo Pecém).

- ↑ **Efeito não recorrente** de reversões de PDD no 4T14;
- ↑ Consolidação da UTE Pecém I (R\$ 27,7 milhões).

▪ Outros Resultados:

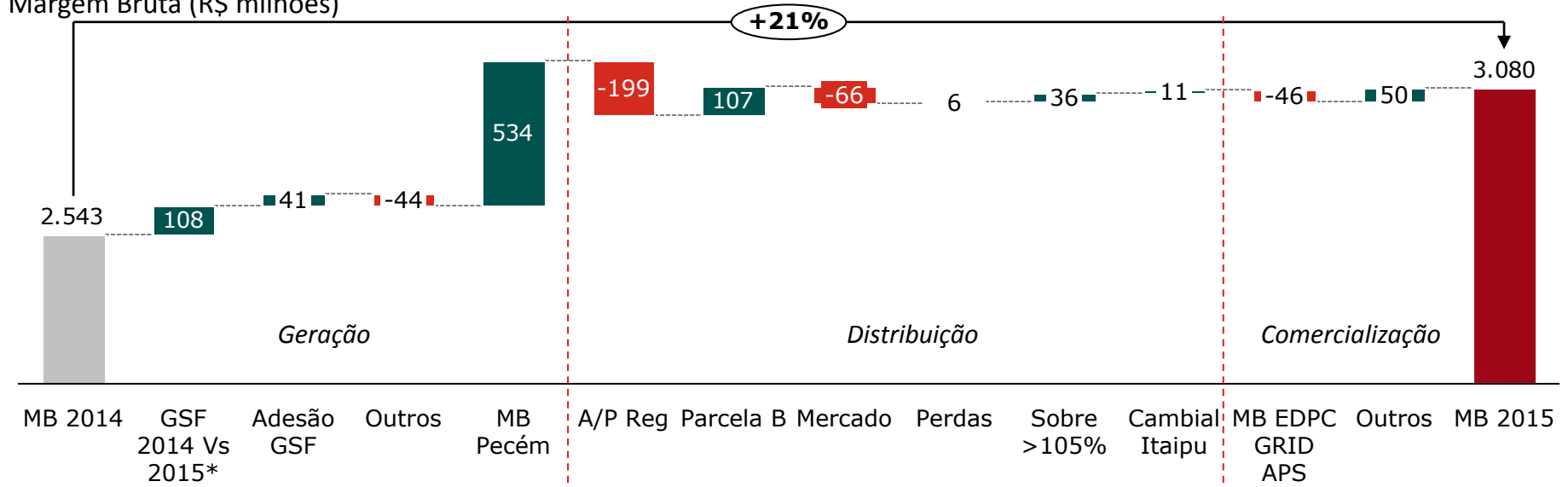
- ↑ R\$ 111,0 milhões de VNR nas distribuidoras e;
- ↑ R\$ 68,9 milhões de ganho na alienação de investimento (Venda EDP Renováveis Brasil).



Margem Bruta e PMSO de 2015



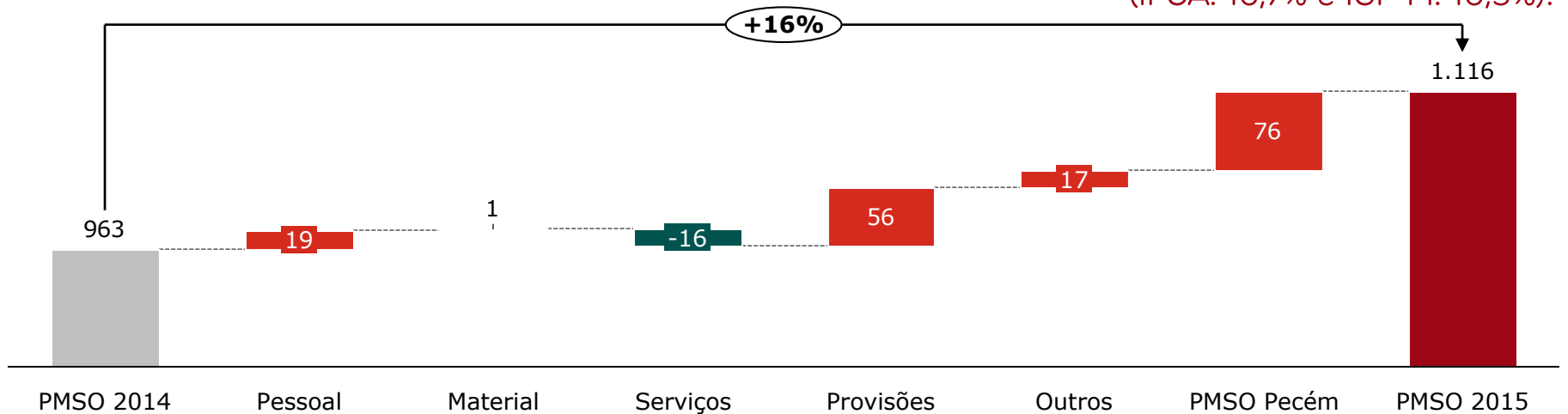
Margem Bruta (R\$ milhões)



Nota: * GSF 2014 90,6% e 2015 85,1%

Aumento do PMSO (excluindo Pecém) de 8%, abaixo da inflação acumulada (IPCA: 10,7% e IGP-M: 10,5%).

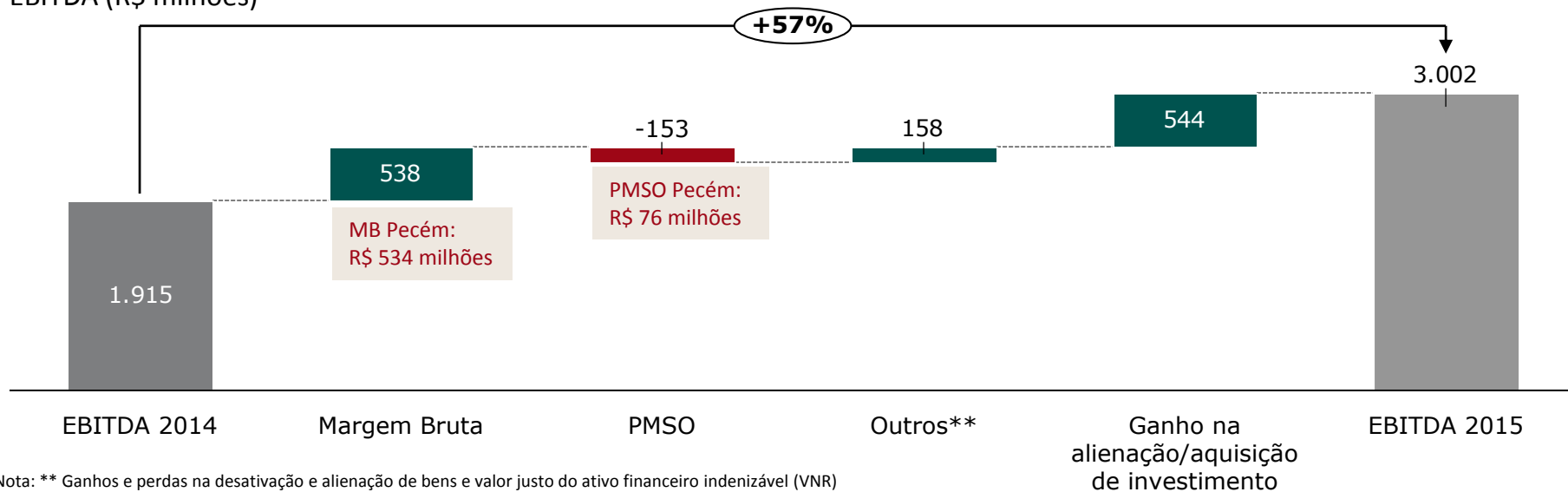
PMSO (R\$ milhões)



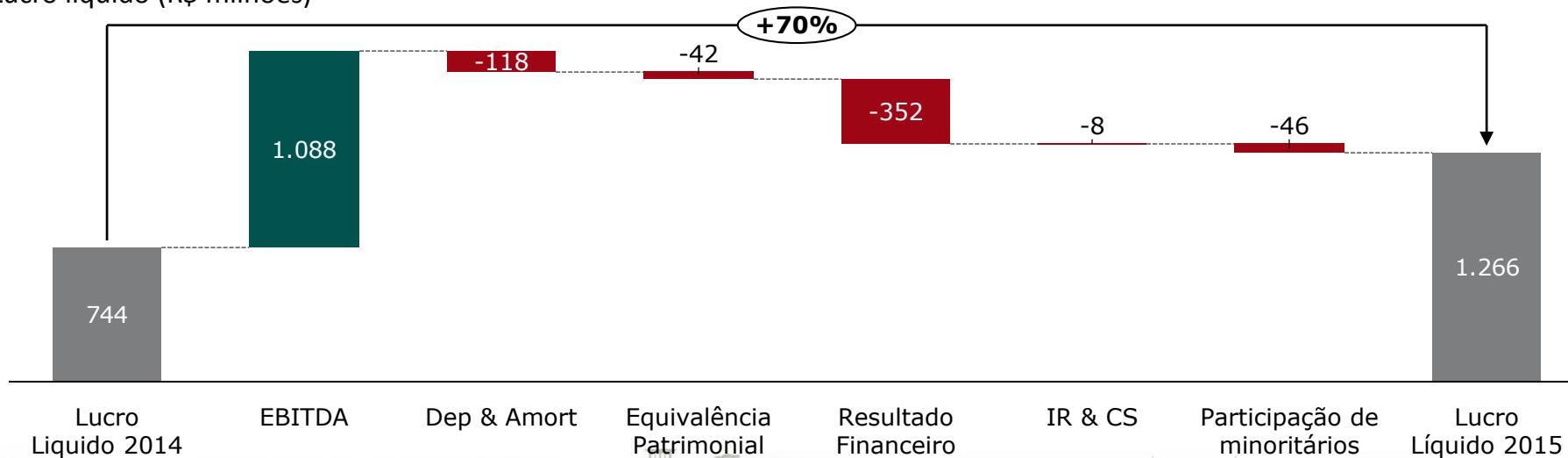
EBITDA e Lucro Líquido de 2015



EBITDA (R\$ milhões)



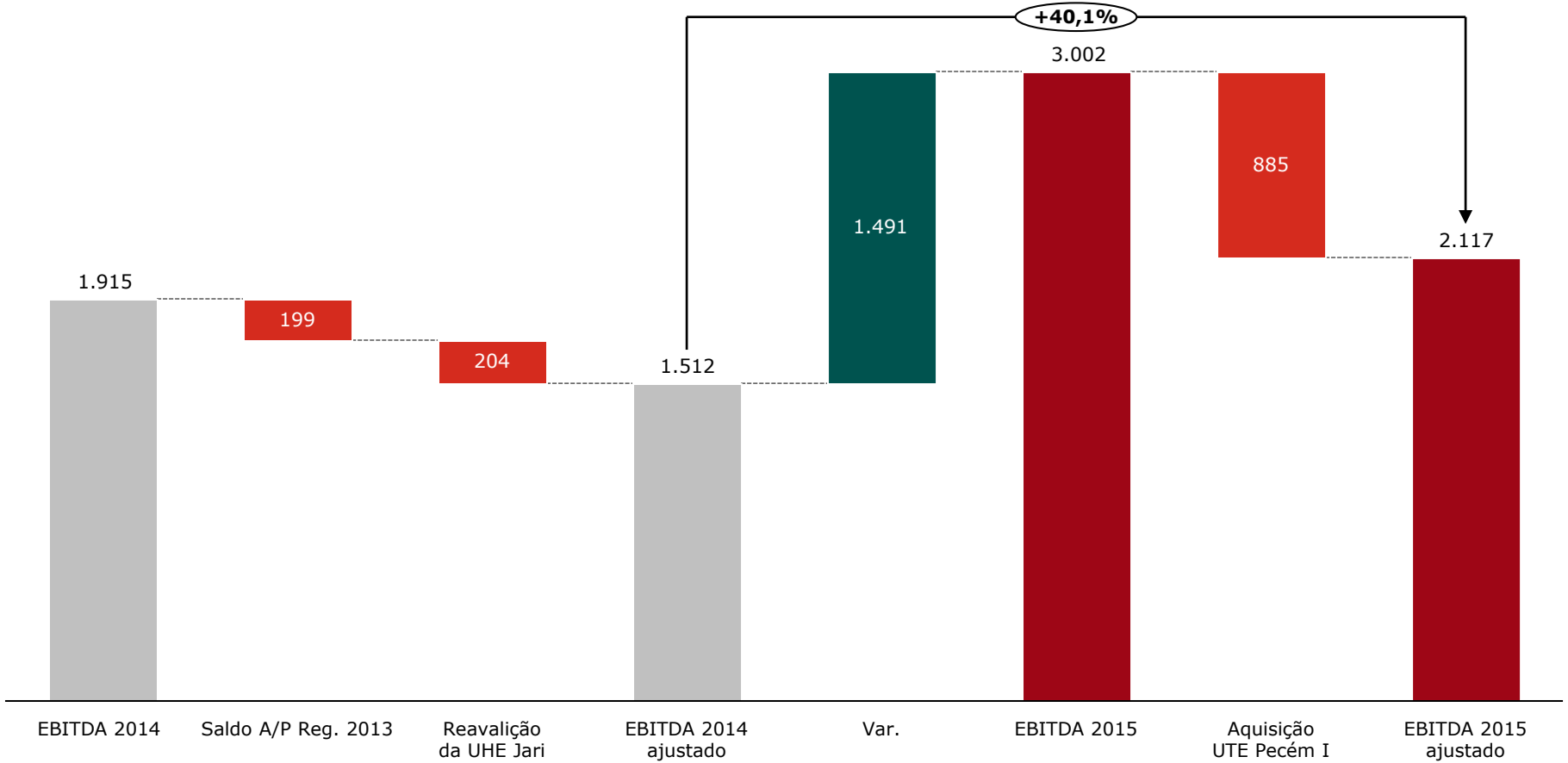
Lucro líquido (R\$ milhões)



Aumento de R\$ 606 milhões no EBITDA excluindo os efeitos não recorrentes em ambos os períodos



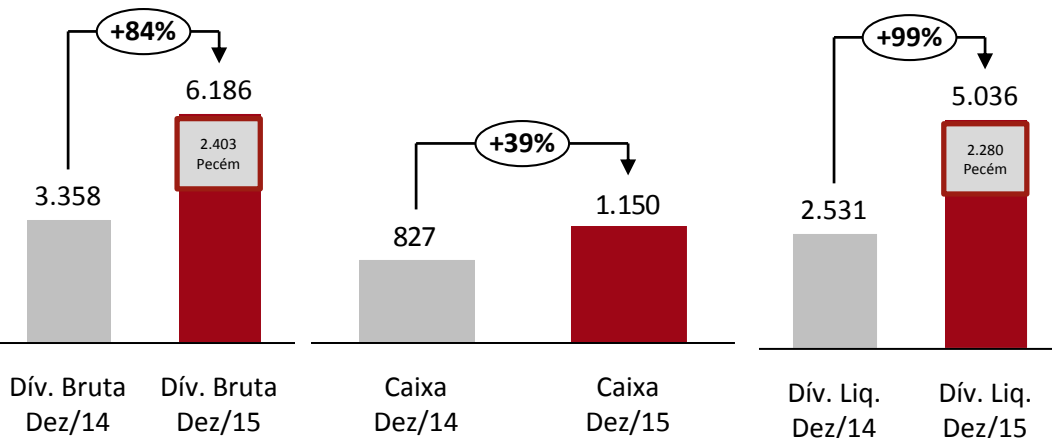
EBITDA (R\$ milhões)



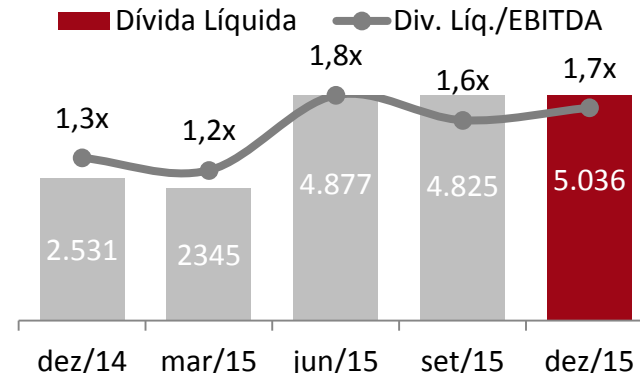
Nível de endividamento prudente



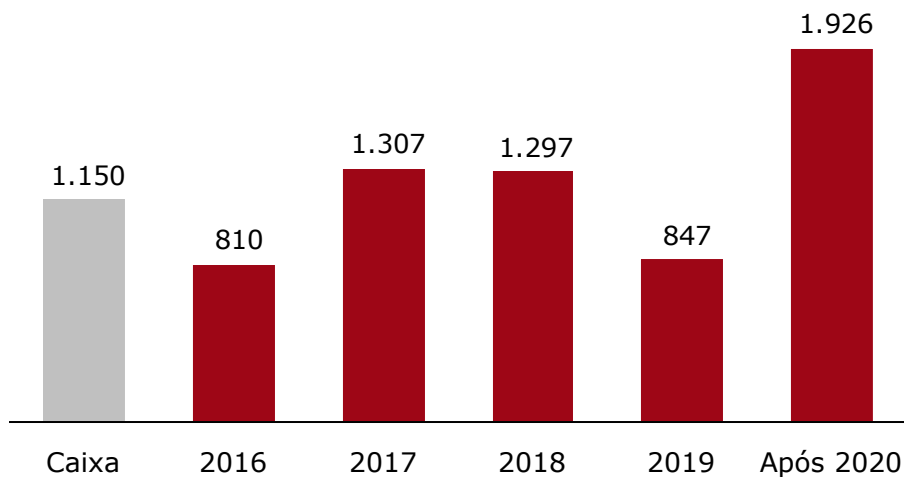
Endividamento: dez/2014 vs. dezembro/2015



Dívida Líquida/EBITDA



Cronograma de vencimento da dívida (R\$/milhões)



Consolidação

Eventos subsequentes

27/01

Debêntures Distribuidoras

EDP Bandeirante: R\$ 100 milhões
EDP Escelsa: R\$ 120 milhões
Até fev. de 2020, CDI + 2,30% a.a

Projetos

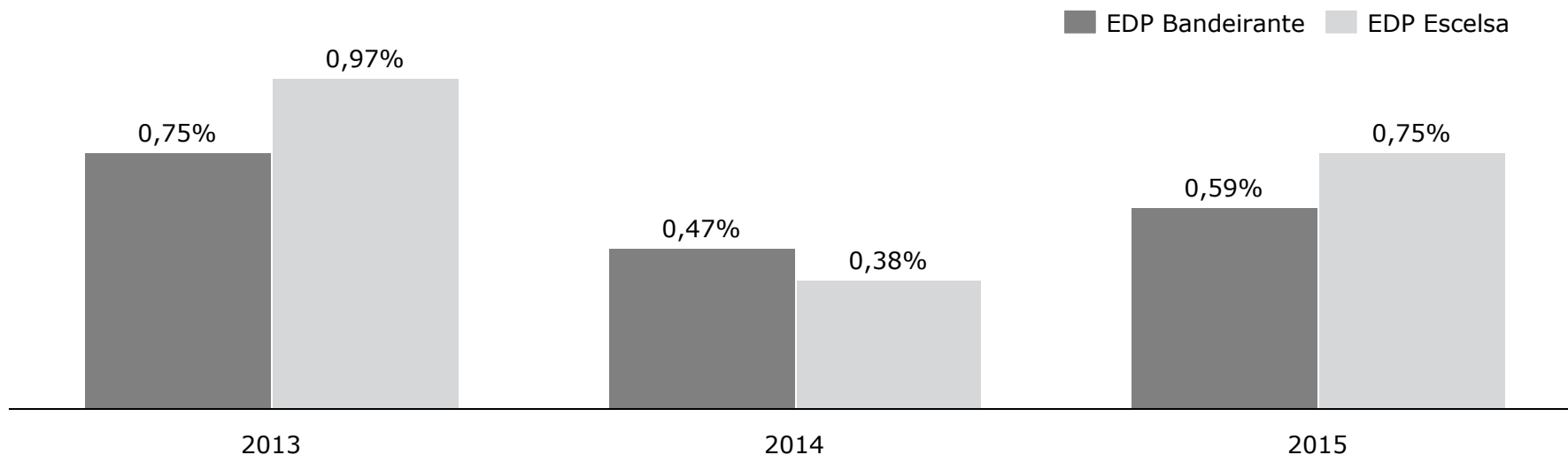
15/01

Debêntures UHE São Manoel

R\$ 532 milhões
Até dez. de 2016, 120,50% do CDI a.a



PDD / Receita Bruta (%)



Ações de combate a PDD

- ✓ Reformulação da cobrança;
- ✓ Protesto e Cejusc;
- ✓ Restrição de crédito;
- ✓ Estratégia de corte;
- ✓ Negociação com grandes clientes;
- ✓ Campanhas de negociação.



1

Compromisso com a Execução

- Concluir a construção da **UHE Cachoeira Caldeirão** antes do prazo e da **UHE São Manoel** no prazo e custo previstos;
- Reforçar **investimento na distribuição**.

2

Consolidação do “Turnaround” da UTE Pecém I

- Assegurar a **estabilidade operacional**;

3

Melhoria da Eficiência Operacional

- Prosseguir a convergência das **trajetórias de Perdas**, em especial na **EDP Escelsa**;
- Prosseguir no plano de combate à **inadimplência e PDD**;
- Implementação do programa de **controle de custos** orçamentários (Orçamento Base Zero).

4

Controle dos Fatores de Risco

- Concluir a contratação da **dívida de longo prazo da UHE São Manoel** junto ao BNDES;
- Reestruturar o **hedge da UTE Pecém I** (em avaliação);
- Buscar solução para mitigar os **impactos da sobrecontratação** das distribuidoras.

Consistência estratégia + Foco na execução+ Controle de risco.



Relações com Investidores

Miguel Setas - DRI

Maytê Souza Dantas de Albuquerque

Marília Barbosa Nogueira

Anna Luisa Bacellar

Maria Rodrigues

Amanda Cerchiaro Pecorari

E-mail: ri@edpbr.com.br

Telefone: +55 (11) 2185-5907

www.edp.com.br/ri