

RELATÓRIO DA ADMINISTRAÇÃO 2016

MENSAGEM DA ADMINISTRAÇÃO

Senhores acionistas,

A Administração da Enerpeixe S.A. ("Enerpeixe" ou "Companhia") submete à apreciação de V.Sas. o presente Relatório da Administração e as correspondentes Demonstrações Financeiras, juntamente com o parecer dos Auditores Independentes, todos referentes ao exercício social findado em 31 de dezembro de 2016.

1. CONTEXTO OPERACIONAL

O ano de 2016 teve como tônica a continuidade das atividades que assolaram também o ano de 2015. Percebemos com o desafio da estagnação, que reduziu a capacidade de geração das hidrelétricas, especificamente na região Sul e Sudeste, vindo a ter reflexos na região Norte e, consequentemente, na própria UHE Peixe Angical.

Atrelado às intempéries hídricas, a Enerpeixe também teve o encerramento dos contratos de venda de energia elétrica firmados diretamente com Distribuidoras de energia elétrica, os quais remontavam ao início da operação comercial, passando a iniciar, neste passado ano de 2016, a vigência de novos contratos para fazer frente ao mercado energético brasileiro. Com uma nova modelagem de preços, a qual foi inferior aos contratos antigos, em decorrência do preço atual da energia, a Companhia conseguiu, mesmo assim, maximizar seus lucros por meio de alterações de postura de todos os seus colaboradores, conscientes do cenário desfavorável.

Para este novo ciclo de contratos com vigência iniciada em janeiro de 2016, a composição entre os ambientes foi modificada para 72,01% da garantia física negociada no ACL, 5,35% negociada no ACR, 3,38% destinadas para compensar o consumo interno e as perdas técnicas, e 19,25% da energia encontra-se descontratada.

A composição acima teve por objetivo evitar ao máximo as intempéries geradas pelo efeito do GSF, deixando parte da energia descontratada para possibilitar sua utilização como sendo um hedge para redução de contribuições de sua cota parte no Sistema Interligado Nacional - SIN, e também para negociar eventuais sobras desta energia pelo preço do mercado, o que possibilitaria uma receita adicional à companhia, caso o mercado trabalhasse com o preço acima da produção.

2. PRÊMIOS E CONQUISTAS

Rambôfil foi o ano de 2016 que a UHE Peixe Angical atingiu sua maturidade plena, atingindo suas "todas de zinco". No dia 27 de junho de 2016, a Companhia completou 10 (dez) anos de entrada em operação comercial da primeira unidade geradora UG1. Tal fato foi noticiado amplamente pelos meios de comunicação do Estado Tocantins, além do que, a Companhia e seus Acionistas foram agraciados pela Assembleia Legislativa do Estado do Tocantins com uma moção de aplausos.

A UHE Peixe Angical também foi reconhecida e certificada pelos comissões definidos no selo Energia Sustentável, tendo atingido o nível máximo Ouro para o período 2017 - 2018, além de ter recebido autorização para utilização da imagem do selo Energia Sustentável. Tal reconhecimento foi realizado com a nota máxima possível, após criteriosa análise realizada pela renomada empresa de auditoria PricewaterhouseCoopers.

Pelo segundo ano consecutivo, a equipe de voluntariado da Enerpeixe conquistou o primeiro lugar no "Desafio do Bem", evento promovido pelo Instituto EDP. Em que pese o significado do título, nossa maior satisfação foi a contribuição para com a instituição que foi auxiliada por nossos voluntários, o que inclusive foi reconhecido por toda comunidade e amplamente divulgado pelos meios de comunicação locais.

Ainda em relação aos méritos, a Enerpeixe manteve as certificações no processo de operação e manutenção da UHE Peixe Angical, da ISO NBR 14001 na valorização do contingente de colaboradores, da OSHAS 18001 - Gestão da Saúde e Segurança do Trabalho com créditos na UKAS (Europa), ANAB (Estados Unidos), INMETRO (Brasil) e na ISO 9001 - Gerenciamento, Operação e Manutenção, com o escopo de que todos os processos sejam padronizados dentro dos requisitos de qualidade total, atingindo seu objetivo de ter um Sistema de Gestão Integrada da Sustentabilidade - SGIS.

3. RESPONSABILIDADE SOCIOAMBIENTAL

A Enerpeixe, consciente de sua responsabilidade socioambiental, deu continuidade em 2016 aos seus projetos sociais nas áreas de educação, esporte, assistência social, os quais contribuíram para o desenvolvimento pessoal, físico, social e cultural de crianças e adolescentes nas áreas de influência da usina e no aspecto ambiental, apoiando iniciativas de estudos e conservação do patrimônio cultural e natural, dando grande relevância para o manejo dos recursos dentro da sua área de atuação.

A própria responsabilidade socioambiental da Companhia foi colocada em seu ponto máximo no ano passado, no tocante à condução do processo de Renovação da Licença de Operação da UHE. A Enerpeixe demonstrou competência e se superou, em relação à renovação da Licença de Operação anterior, cujo prazo de duração era de 8 anos, já naquela oportunidade um marco no setor. Para este novo período, conquistamos uma nova Licença de Operação com validade de 10 (dez) anos, sendo que este prazo é o máximo permitido em lei, inclusive com a redução das condicionantes ambientais.

4. DESEMPENHO OPERACIONAL

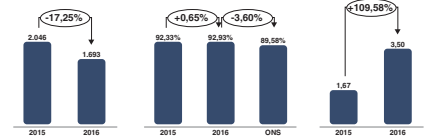
Localizada no Rio Tocantins, tendo a margem direita o município de São Salvador e a margem esquerda o município de Peixe ambo no Estado do Tocantins, região Norte do Brasil, está situada a UHE Peixe Angical, operada e mantida pela Enerpeixe S.A.

Com 498,75 MW de capacidade instalada e 280,5 MW de energia assegurada, conforme a Portaria nº 11 do Ministério de Minas e Energia de 19 de maio de 2011, a UHE tem a capacidade de atender a demanda de uma cidade com 4,0 milhões de habitantes.

Durante o exercício de 2016 com a prévia autorização do Operador Nacional do Sistema - ONS, a UHE realizou a manutenção programa de uma unidade geradora.

Ademais, a Companhia atingiu o Indicador de Disponibilidade (ID) na ordem de 92,9%, mesmo tendo realizado intervenções de grande porte, tal como a substituição das barras estáticas em uma de suas unidades geradoras, que exigiu em sua realização a desmontagem/montagem do rotor do gerador.

A seguir demonstramos as variações entre os anos de 2016 e 2015 sobre a geração de energia elétrica, o índice de disponibilidade (média dos últimos 60 meses) e a taxa de falha da UHE.



Como consequência dos efeitos decorrentes da estagnação prolongada, a UHE obteve uma geração de energia elétrica em 2016 de 1.833 GWh inferior em 17,25% ao ano de 2015 que produziu 2.046 GWh, o índice de disponibilidade manteve-se em nível de excelência superando o índice de referência da ONS em 3,60% e a taxa de falha apresentou aumento no período comparativo derivado principalmente de efeitos decorrentes da restrição de chuvas criando um cenário de seca da vegetação propiciando o surgimento de queimadas ao longo da extensão da linha de transmissão. Os valores da taxa de falha foram de 3,50 em 2016 e 1,87 em 2015.

5. DESEMPENHO ECONÔMICO-FINANCEIRO

5.1 Receita com suprimento de energia elétrica

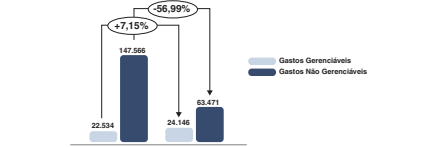
Para o exercício de 2016 a receita com suprimento de energia elétrica apresentou redução de 28% com o valor de R\$357.554 frente a R\$498.510 em 2015. Destaca-se como fato impactante a redução da contratação total da garantia física da UHE Peixe Angical pelos contratos vigentes, além da redução do preço (R\$/MWh) praticado por contrato.

5.2 Receita Operacional Líquida - ROL

A Receita Operacional Líquida - ROL apresentou redução de 28,91% frente a 2015 por conta das alterações contratuais descritas no item 5.1.

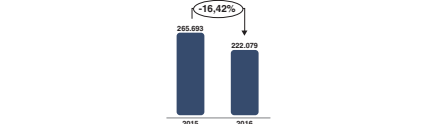
5.3 Gastos operacionais gerenciais e não gerenciais

O grupo de Gastos Gerenciais apresentou uma alta na realização de 7,15%, entretanto quando descontamos a inflação de 2016 (6,29%) verificamos que a Administração da Companhia obteve um resultado expressivo de redução. Para os Gastos Não Gerenciais, a redução de 56,99% é resultante dos esforços para o controle do PLD e do GSF, ambo com atuação conjunta do órgão regulador com as empresas de energia elétrica.



5.4 EBITDA

O exercício de 2016 demonstrou um decréscimo no EBITDA da Companhia de 16,42%, frente a 2015, este efeito é a resultante da redução da Receita com Suprimento de Energia Elétrica (5.1) e da redução dos Gastos Não Gerenciais (5.3).

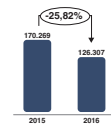


5.5 Resultado financeiro

O comparativo entre os exercícios de 2016 e 2015, demonstra que a receita financeira registrou uma queda de 23,16% (R\$6.446 em 2015 e R\$6.389 em 2016), esta redução explica-se através da menor disponibilidade de recursos disponíveis durante o exercício. A despesa financeira contabilizou um aumento de 3,34% (R\$47.824 em 2016 e R\$46.278 em 2015), o principal componente desta evolução foi o comportamento do IGP-M que em 2016 chegou a 7,17% no acumulado do ano. O Uso do Bem Público - UBP é atualizado com base na variação do IGP-M e somente o efeito da atualização financeira, descontado o Ajuste a Valor Presente - AVP desta obrigação, foi de R\$26.429 em 2016 e R\$39.228 em 2015.

5.6 Lucro líquido

O lucro líquido em 2016 foi de R\$126.307, 25,82% inferior a 2015 onde o resultado contabilizado foi de R\$170.269. Os efeitos demonstrados no EBITDA (5.3) explicam quase em sua totalidade a variação.



5.7 Redução do Capital Social

Em busca de prover a maximização de retorno aos acionistas, a Enerpeixe iniciou estudos sobre otimização da estrutura financeira da Companhia e o primeiro movimento resultante deste estudo foi concluir a redução de seu capital social, no montante de R\$ 350.000.000,00, sem cancelamento de ações, mantendo-se inalterada a proporção da participação de cada acionista no capital social. Tal operação foi realizada por meio de Assembleia Geral Extraordinária, realizada em 8 de julho de 2016. Desta maneira, o capital social da Companhia passou a ser de R\$ 532.627.747,78 (quinhentos e trinta e dois milhões, seiscentos e vinte e sete mil, seiscentos e quarenta e sete reais e setenta e oito centavos), totalmente subscrito e integralizado, representado por 833.255.089 (oitocentos e trinta e três milhões, duzentos e cinquenta e cinco mil e oitenta e nove) ações ordinárias nominativas, e sem valor nominal. Face a redução de capital, os Senhores Acionistas aprovaram a reformulação e consolidação do Estatuto Social da Companhia, o qual passa a vigorar com a correspondente alteração de seu artigo 5º, restando a redução do capital social indicada no item acima.

5.8 Endividamento

Para fazer frente a redução do capital social da Companhia, a Enerpeixe houve por bem realizar, no dia 22 de novembro de 2016, a Emissão de Debêntures simples, não convertíveis em ações da companhia, mediante Oferta Restrita, a qual representa a 1ª emissão, no valor total de R\$350.000.000,00 (trezentos e cinquenta milhões de reais), série única, tendo sido emitidas 35.000 (trinta e cinco mil) Debêntures, no valor unitário de R\$ 10.000,00 (dez mil reais), com prazo de 03 (três) anos a contar da Data de Emissão, vencendo-se, portanto, no dia 22 de novembro de 2019.

Em garantia de todas as obrigações a serem assumidas pela Companhia na Escritura de Emissão e no Contrato de Garantia, pelo pagamento integral de todos e quaisquer valores, principais ou acessórios, a Companhia realizou a cessão fiduciária da totalidade dos direitos creditórios decorrentes de Contratos de Compra e Venda de Energia Elétrica, além de direitos creditórios.

6. CONCLUSÃO

É certo que o ano de 2016 revelou grandes desafios para todos os setores da economia brasileira. Os aspectos políticos influenciaram negativamente na economia, razão pela qual houve sensível impacto em todos os setores produtivos do Brasil, pelo que o Setor Elétrico não conseguiu se safar, haja vista a continuidade da escassez de chuvas, a qual manteve em alerta o Operador Nacional do Sistema Elétrico, e também os demais agentes do setor, que tentaram em todas as formas e, com substancial sucesso, espantar os efeitos de uma crise sem precedentes.

Sob este enfoque, a Enerpeixe conseguiu superar as agruras existentes, destacando-se em pontos sensíveis ao longo do ano, sejam eles tanto no aspecto socioambiental, o qual está intimamente ligado com a população ao redor da UHE Peixe Angical, e porque não dizer com relação à qualidade de vida e segurança no trabalho dos próprios colaboradores que laboram na Companhia, como também no aspecto financeiro, com o retorno financeiro dos investimentos realizados pelos acionistas da Companhia. A projeção da Companhia também teve substancial aumento, na medida em que a marca Enerpeixe, e ainda, a marca de suas acionistas, foram postas positivamente em evidência, em matérias veiculadas por meio da televisão e da internet, o que possibilitou ultrapassar as barreiras do Estado do Tocantins e disseminar, a todo mundo, os princípios basilares que sustentam a Companhia: retorno aos acionistas, responsabilidade social e vida com qualidade a todos.

Tais conquistas somente reforçam o compromisso da administração da Companhia, a qual busca patamar de excelência nos trabalhos desempenhados e nos resultados obtidos, os quais são fruto do trabalho de todos os membros da sociedade: acionistas, conselho de administração, diretoria e colaboradores. Sem o apoio incondicional de cada membro da sociedade, estes 10 (dez) anos de operação não seriam possíveis, razão pela qual o agradecimento a todos é necessário e fica aqui estampado.

BALANÇO SOCIAL ANUAL - FORMULÁRIO IBASE

1 - Base de Cálculo	2016 Valor (em milhares de reais)				2015 Valor (em milhares de reais)			
	Valor (mil)	% sobre FPB	% sobre RL	% sobre RO	Valor (mil)	% sobre FPB	% sobre RL	% sobre RO
Receita líquida (RL)								
Resultado operacional (RO)	309.696				435.627			
Folha de pagamento bruta (FPB)	246.225				288.061			
2 - Indicadores Sociais Internos	9.843				9.049			
Alimentação	659	6,70%	0,21%		616	6,68%	0,20%	
Encargos sociais compulsórios	1.725	17,53%	0,56%		1.662	16,89%	0,54%	
Previdência privada	216	2,19%	0,07%		256	2,60%	0,08%	
Saúde	652	6,62%	0,21%		609	6,19%	0,20%	
Segurança e saúde no trabalho	55	0,56%	0,02%		61	0,62%	0,02%	
Educação	64	0,65%	0,02%		34	0,35%	0,01%	
Cultura	-	0,00%	0,00%		-	0,00%	0,00%	
Capacitação e desenvolvimento profissional	170	1,73%	0,05%		112	1,14%	0,04%	
Creches ou auxílio-creche	10	0,10%	0,00%		8	0,08%	0,00%	
Participação nos lucros ou resultados	848	8,62%	0,27%		885	8,99%	0,29%	
Outros	308	3,13%	0,10%		264	2,68%	0,09%	
Total - Indicadores sociais internos	4.707	47,82%	1,52%		4.507	45,79%	1,46%	
3 - Indicadores Sociais Externos								
Educação	-	0,00%	0,00%		-	0,00%	0,00%	
Cultura	436	0,18%	0,14%		82	0,03%	0,03%	
Esporte	94	0,04%	0,03%		59	0,02%	0,02%	
Total das contribuições para a sociedade	530	0,22%	0,17%		141	0,06%	0,05%	
Tributos (excluídos encargos sociais)	42.600	17,30%	13,76%		52.605	21,36%	16,99%	
Total - Indicadores sociais externos	43.130	17,52%	13,93%		52.746	21,42%	17,03%	
4 - Indicadores Ambientais								
Investimentos relacionados com a produção/operação da empresa	2.067	0,84%	0,67%		2.143	0,87%	0,69%	
Investimentos em programas e/ou projetos externos	-	0,00%	0,00%		-	0,00%	0,00%	
Total dos investimentos em meio ambiente	2.067	0,84%	0,67%		2.143	0,87%	0,69%	
Quanto ao estabelecimento de "metas anuais" para minimizar resíduos, o consumo em geral na produção/operação e aumentar a eficiência na utilização de recursos naturais, a empresa	(x) não possui metas () cumpre de 0 a 50%	() cumpre de 51 a 75% () cumpre de 76 a 100%	() não possui metas () cumpre de 0 a 50%	() cumpre de 51 a 75% () cumpre de 76 a 100%				
5 - Indicadores do Corpo Funcional								
Nº de empregados(as) ao final do período	53				55			
Nº de admissões durante o período	1				4			
Nº de empregados(as) terceirizados(as)	45				54			
Nº de estagiários(as)	2				1			
Nº de empregados(as) acima de 45 anos	8				8			
Nº de mulheres que trabalham na empresa	13				13			
% de cargos de chefia ocupados por mulheres	0,00%				0,00%			
Nº de negros(as) que trabalham na empresa	5				5			
% de cargos de chefia ocupados por negros(as)	0,00%				0,00%			
Nº de portadores(as) de deficiência ou necessidades especiais	0				0			
6 - Informações relevantes quanto ao exercício da cidadania empresarial								
Relação entre a maior e a menor remuneração na empresa	6				6			
Número total de acidentes de trabalho	0				0			
Os projetos sociais e ambientais desenvolvidos pela empresa foram definidos por:	() direção	(x) direção e gerências	() todos(as) empregados(as)	() direção	(x) direção e gerências	() todos(as) empregados(as)	() direção	(x) direção e gerências
Os padrões de segurança e salubridade no ambiente de trabalho foram definidos por:	() direção e gerências	() todos(as) empregados(as)	(x) todos(as) + CIPA	() direção e gerências	() direção e gerências	() todos(as) empregados(as)	(x) todos(as) + CIPA	() todos(as) + CIPA
Quanto a liberdade sindical, ao direito de negociação coletiva e à representação interna dos(as) trabalhadores(as), a empresa:	() não se envolve	() segue as normas da OIT	(x) incentiva e segue a OIT	() não se envolve	() segue as normas da OIT	(x) incentiva e segue a OIT	() não se envolve	(x) incentiva e segue a OIT
A previdência privada contempla:	() direção	() direção e gerências	(x) todos(as) empregados(as)	() direção	() direção e gerências	(x) todos(as) empregados(as)	() direção	(x) todos(as) empregados(as)
A participação dos lucros ou resultados contempla:	() direção	() direção e gerências	(x) todos(as) empregados(as)	() direção	() direção e gerências	(x) todos(as) empregados(as)	() direção	(x) todos(as) empregados(as)
Na seleção dos fornecedores, os mesmos padrões éticos e de responsabilidade social e ambiental adotados pela empresa:	() não são considerados	(x) são considerados	() não são exigidos	() não são considerados	(x) são considerados	() não são exigidos	() não são considerados	(x) são considerados
Quanto a participação de empregados(as) em programas de trabalho voluntário, a empresa:	() não se envolve	() apóia	(x) organiza e incentiva	() não se envolve	() apóia	(x) organiza e incentiva	() não se envolve	(x) organiza e incentiva
Valor adicionado total a distribuir (em mil R\$):	227.537				279.079			
Distribuição do Valor Adicionado (DVA):								
20% governo	4% colaboradores(as)	21% terceiros	21% retido	20% governo	3% colaboradores(as)	17% terceiros	30% retido	
34% acionistas				30% acionistas				

7 - Outras Informações

A Enerpeixe não utiliza mão de obra infantil ou trabalho escravo, não tem envolvimento com prostituição ou exploração sexual de criança ou adolescente, não está envolvida em corrupção e valoriza e respeita a diversidade interna e externa.

Informações não auditadas.

