



# EDP Energias do Brasil Apresentação de Resultados 2016

(Teleconferência em 23 de fevereiro de 2017)



- Esta apresentação pode incluir declarações que representem expectativas sobre eventos ou resultados futuros de acordo com a regulamentação de valores mobiliários brasileira e internacional. Essas declarações estão baseadas em certas suposições e análises feitas pela Companhia de acordo com a sua experiência e o ambiente econômico e nas condições de mercado e nos eventos futuros esperados, muitos dos quais estão fora do controle da Companhia. Fatores importantes que podem levar a diferenças significativas entre os resultados reais e as declarações de expectativas sobre eventos ou resultados futuros incluem a estratégia de negócios da Companhia, as condições econômicas brasileira e internacional, tecnologia, estratégia financeira, desenvolvimentos da indústria de serviços públicos, condições hidrológicas, condições do mercado financeiro, incerteza a respeito dos resultados de suas operações futuras, planos, objetivos, expectativas e intenções, entre outros. Em razão desses fatores, os resultados reais da Companhia podem diferir significativamente daqueles indicados ou implícitos nas declarações de expectativas sobre eventos ou resultados futuros.
- As informações e opiniões aqui contidas não devem ser entendidas como recomendação a potenciais investidores e nenhuma decisão de investimento deve se basear na veracidade, atualidade ou completude dessas informações ou opiniões. Nenhum dos assessores da Companhia ou partes a eles relacionadas ou seus representantes terá qualquer responsabilidade por quaisquer perdas que possam decorrer da utilização ou do conteúdo desta apresentação.
- Este material inclui declarações sobre eventos futuros sujeitas a riscos e incertezas, as quais baseiam-se nas atuais expectativas e projeções sobre eventos futuros e tendências que podem afetar os negócios da Companhia. Essas declarações incluem projeções de crescimento econômico e demanda e fornecimento de energia, além de informações sobre posição competitiva, ambiente regulatório, potenciais oportunidades de crescimento e outros assuntos. Inúmeros fatores podem afetar adversamente as estimativas e suposições nas quais essas declarações se baseiam.





## Geração

- **UHE Cachoeira Caldeirão:** entrega antecipada em 8 meses;
- **UHE São Manoel:** evolução de 83,4% com desvio do rio 100% concluído e registro de imparidade;
- **UTE Pecém I:**
  - Disponibilidade de 89%;
  - Acompanhamento da situação hídrica no Ceará;
  - EBITDA de R\$ 504 milhões.



## Distribuição

- **Perda não técnica em baixa tensão:** -0,62 p.p. na EDP Bandeirante e -1,39 p.p. na EDP Escelsa vs 2015;
- **7ª Revisão Tarifário da EDP Escelsa:**
  - Redução da glosa (de 14% para 1,3% na EDP Escelsa);
  - Revisão da Meta de Perdas Não Técnicas em Baixa Tensão de 7,87% para 11,45%;
  - Incremento de mais de R\$ 100 milhões no EBITDA Regulatório;
  - Ajuste de 10% na Parcela B e de 27% na BRR;
- **Reajuste Tarifário da EDP Bandeirante:** ajuste de 9,5%.



## Controle de Custos e Disciplina Financeira

- **Aumento de Capital** de R\$ 1,5 bilhão com 100% de subscrição;
- **Pré-pagamento** da dívida de Pecém junto ao BID (R\$ 922,6 milhões);
- **Dívida Líquida/EBITDA:** 1,5x;
- Aumento de 3,2% no **PMSO**, abaixo da inflação (IPCA: 6,3%), excluindo a PDD e considerando a mesma base de consolidação.



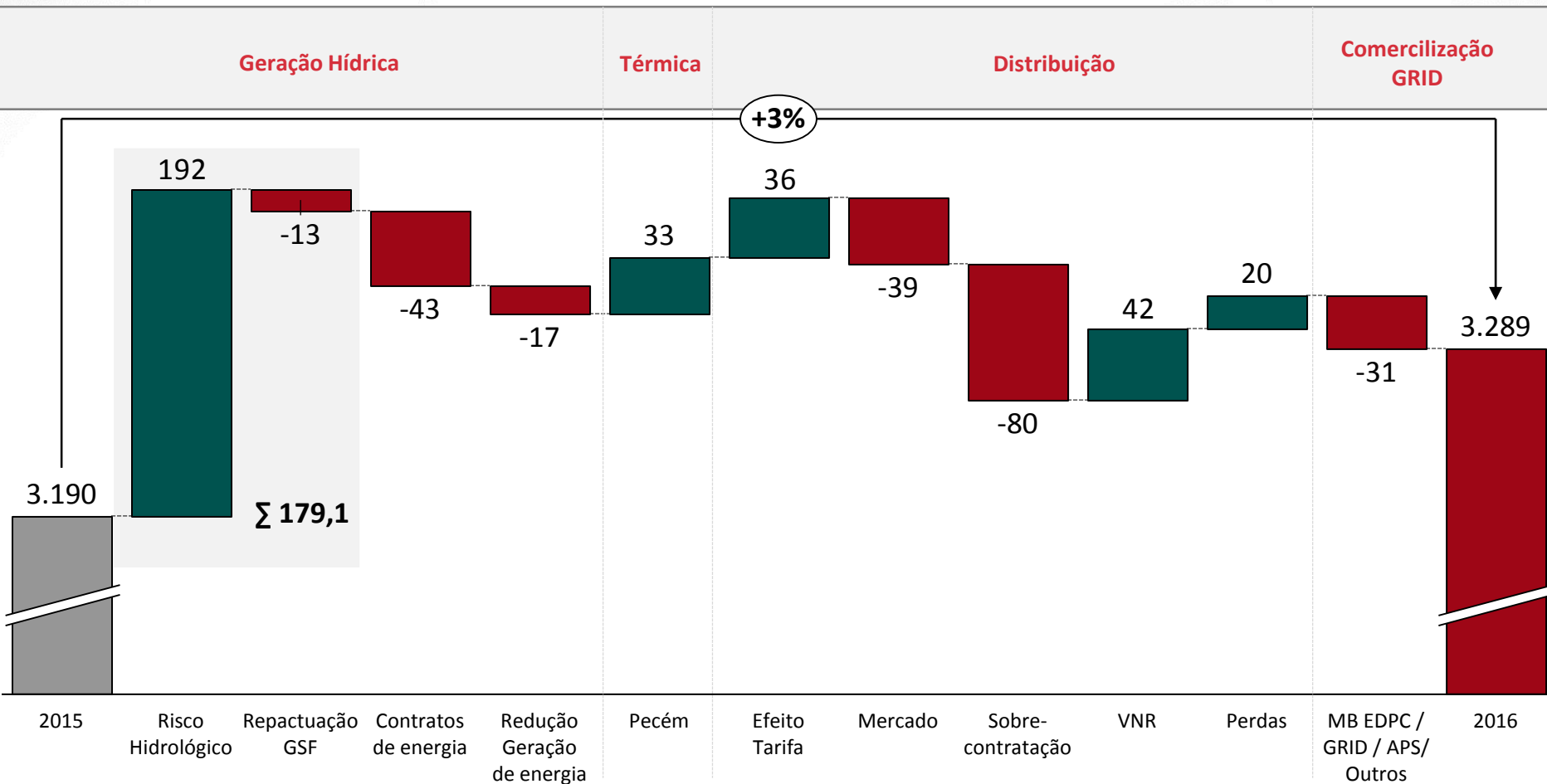
## Trajetória de Crescimento

- Aquisição do Lote 24 no Leilão de **Transmissão com rentabilidade acima de 13% real**;
- Início da operação no segmento de **energia solar distribuída**;
- Incremento de 50,4% no Capex Líquido da Distribuição.

# Margem Bruta 2016



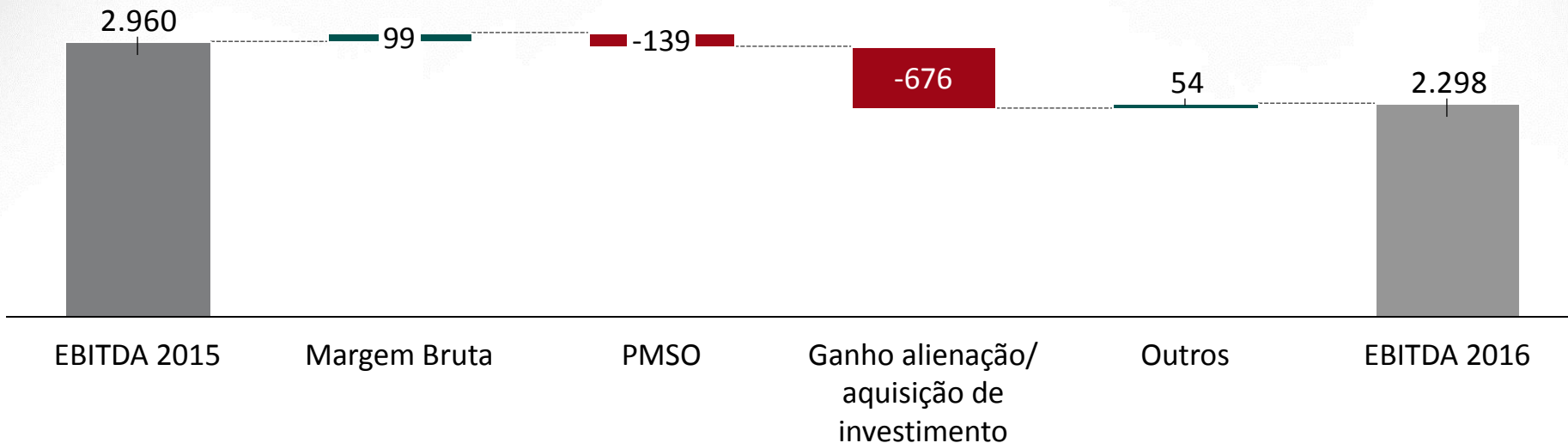
Margem Bruta (R\$ Milhões)



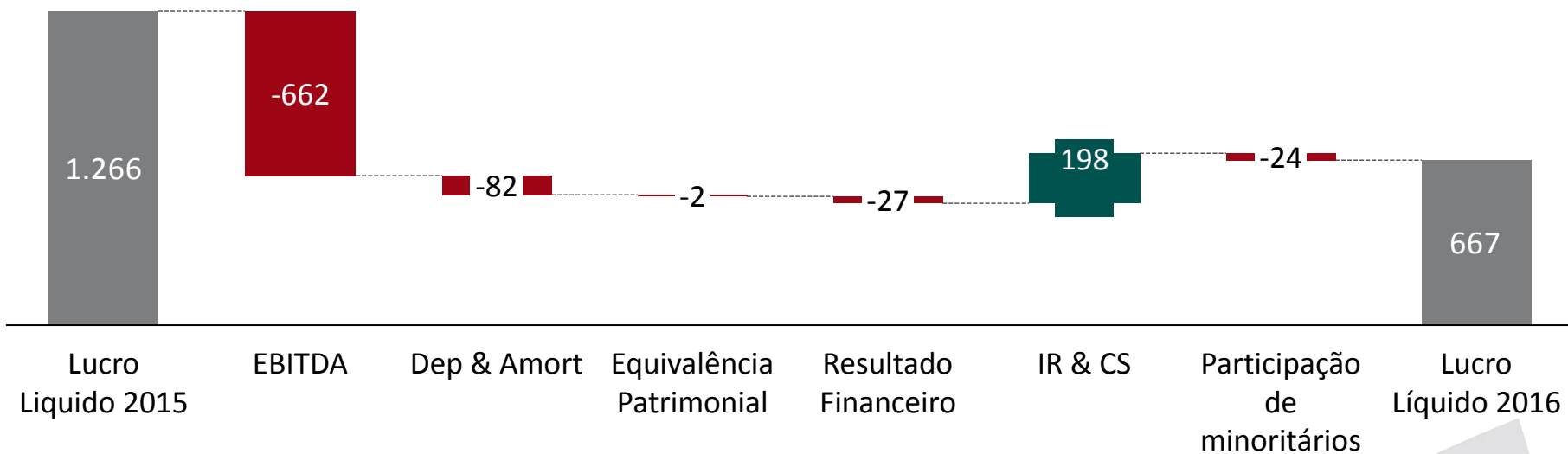
# EBITDA e Lucro Líquido 2016



EBITDA (R\$ Milhões)



Lucro líquido (R\$ Milhões)



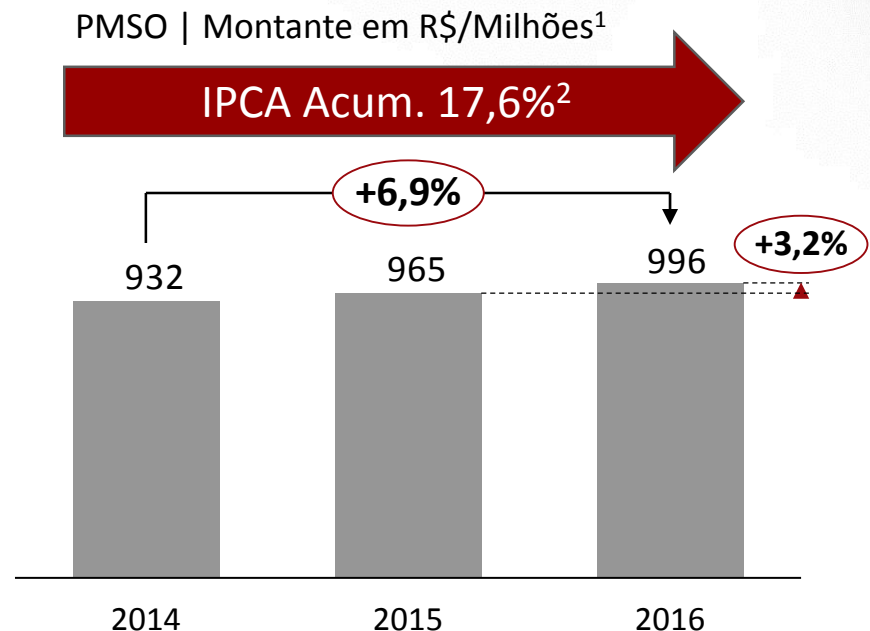
# Orçamento Base Zero (OBZ)

Busca pela eficiência e pela cultura de produtividade contínua

R\$ **84** milhões\*

**+ 100** iniciativas implementadas

Combate a PDD	Combate a Perdas	Investimento DEC e FEC
<p><b>+35%</b> em cortes e religas</p> <p><b>55%</b> PDD 2S vs. 1S</p>	<p><b>+42%</b> em inspeções combate a fraudes</p>	<p><b>+33%</b> em podas ou</p> <p><b>+181mil</b></p> <p><b>↑ DEC</b></p>



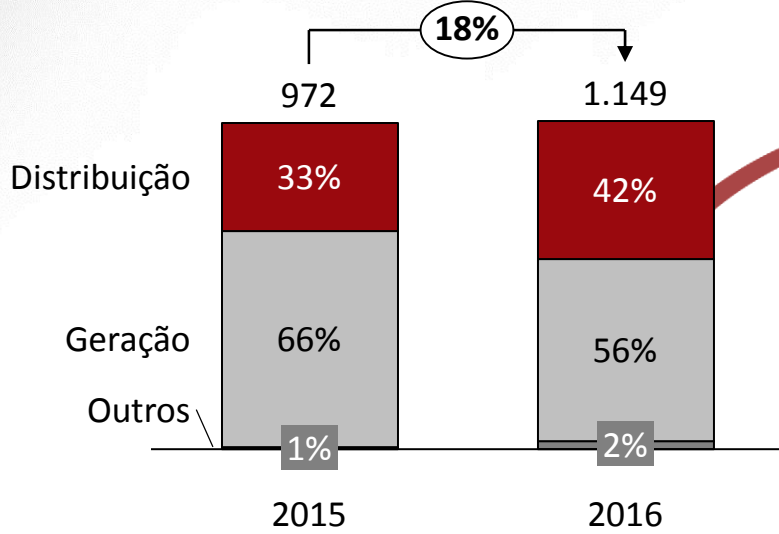
Crescimento do PMSO de 2016/2015 abaixo da inflação

2016 { IPCA: 6,3%  
IGP-M: 7,2%

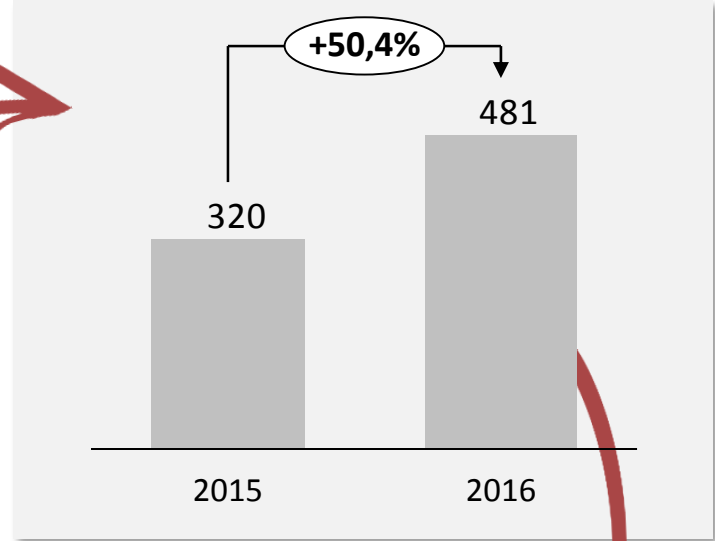
Nota 1: PMSO consolidado desconsiderando Pecém, APS, Pantanal e PDD; 2: IPCA acumulado de 2014 à 2016.  
\* Gerencial



Evolução do Capex (R\$ Milhões)

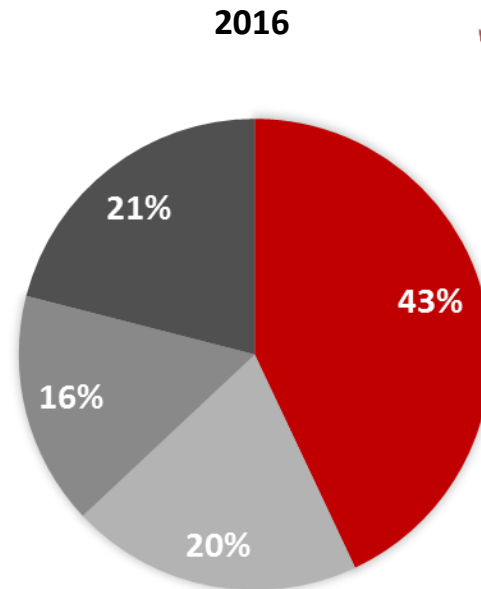
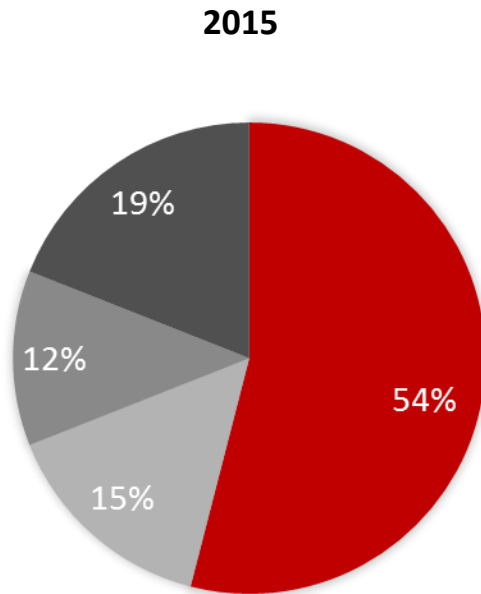


Foco no investimento da Distribuição



Estratégia de investimento Distribuição

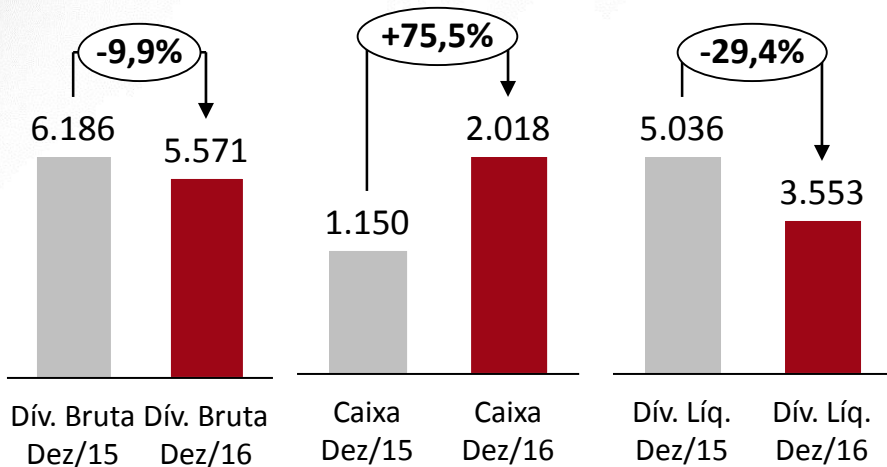
- Expansão da rede
- Melhoria da rede
- Combate as perdas
- Outros



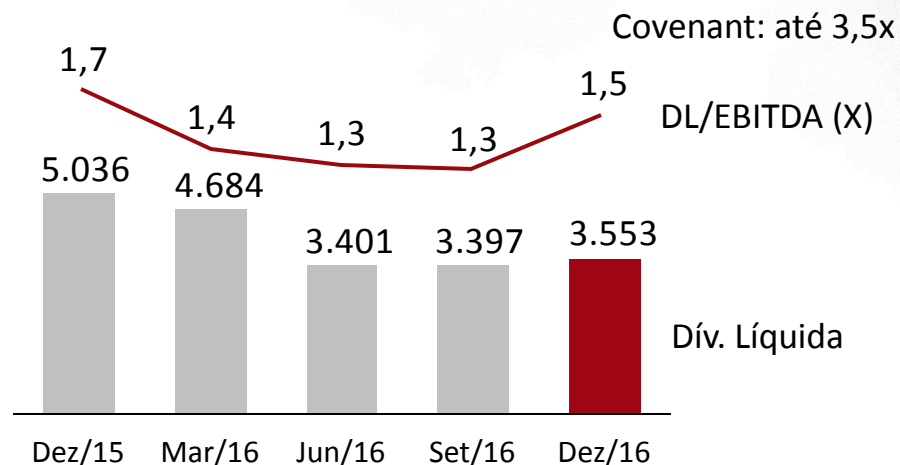
# Nível de Endividamento Prudente



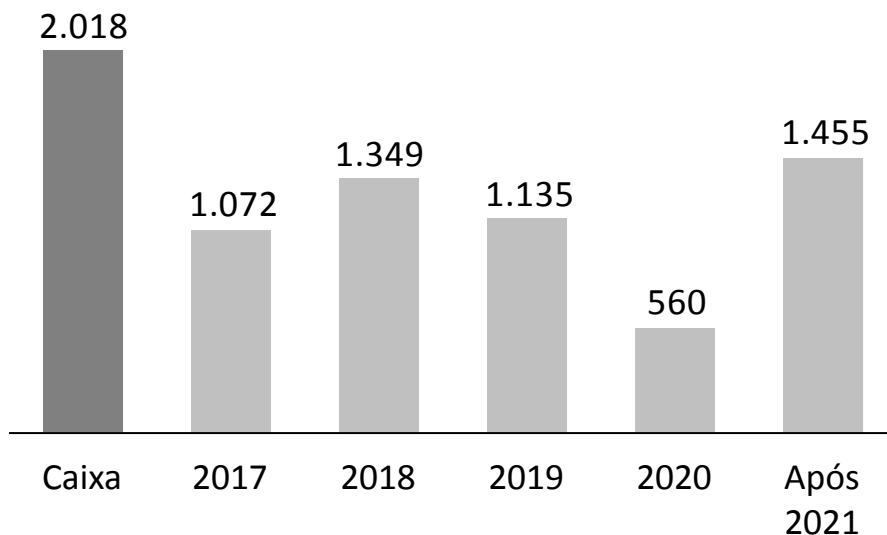
Endividamento: Dez/2015 vs. Dez/2016



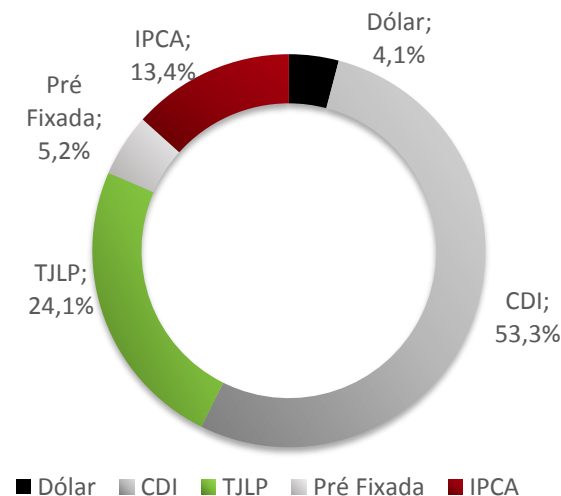
Dívida Líquida/EBITDA



Cronograma de vencimento da dívida (R\$ Milhões)



Dívida Bruta por Indexador







## Geração

- Iniciar a operação de São Manoel;
- Mitigar os riscos hidrológicos em Pecém.



## Distribuição

- Manter a trajetória de redução de Perdas e Inadimplência;
- Reforçar a Base de Remuneração Regulatória com incremento do Programa de Investimentos das distribuidoras.



## Comercialização e Serviços

- Recompôr a Margem Bruta a Comercialização.
- Expandir os Serviços de Eficiência Energética e Solar Distribuído;



## Transmissão

- Consolidar a nova Unidade de Negócios;
- Analisar oportunidades de crescimento.



## Corporativo

- Aprofundar o controle dos Custos (OBZ) com foco na Distribuição e no Corporativo;
- Gerir o Risco Energético;
- Implementar Agenda Digital;
- Projeto Cultura EDP.





## Relações com Investidores

E-mail: [ri@edpbr.com.br](mailto:ri@edpbr.com.br)

Telefone: +55 (11) 2185-5907

[www.edp.com.br/ri](http://www.edp.com.br/ri)

