



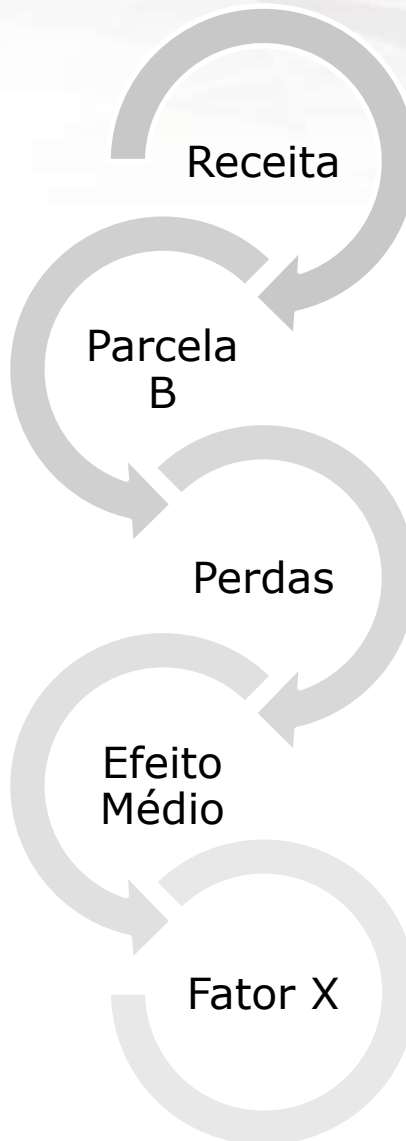
EDP Energias do Brasil

Reajuste Tarifário Anual – RTA

EDP São Paulo 2017

RTA São Paulo 2017 - Resultado

Áreas Envolvidas:



Receita de R\$ 4,0 bilhões

Parcela A de R\$ 3,2 bilhões
Parcela B de R\$ 807 milhões

Parcela B de R\$ 807 milhões;

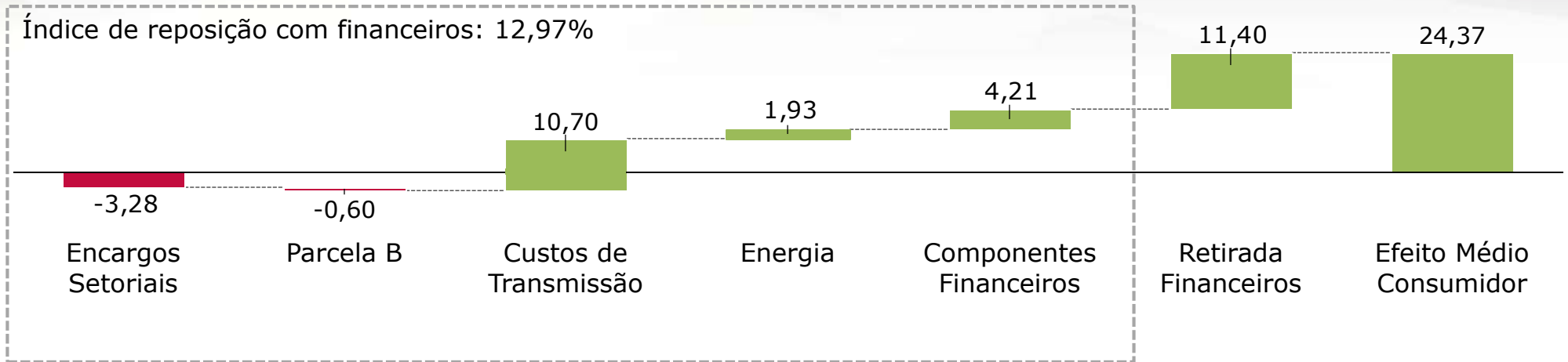
Perda Não Técnica BT:
9,19%
Perda Técnica: 4,59%

Efeito Médio ao Consumidor:
+24,37%
(**22,67%** para baixa tensão e **27,31%**
para alta e média tensão)

Fator X Pd: **1,14%**
Fator X Q: **+0,33%**
Fator X T: **-0,24%***

Efeito Médio

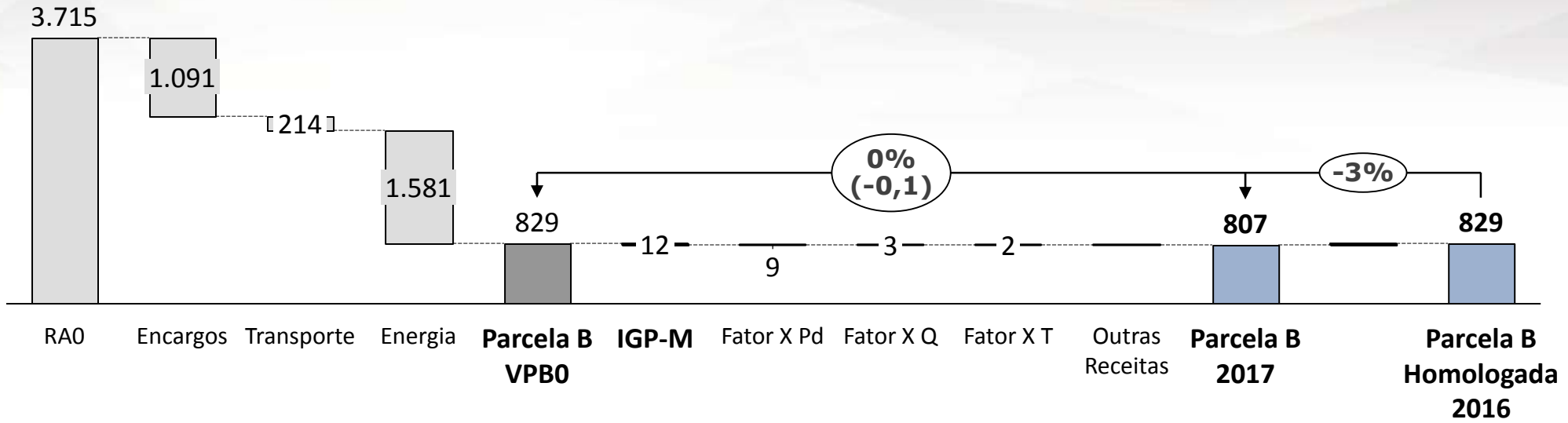
RTP EDP SP 2017 – (Parcela B R\$ 807 milhões)



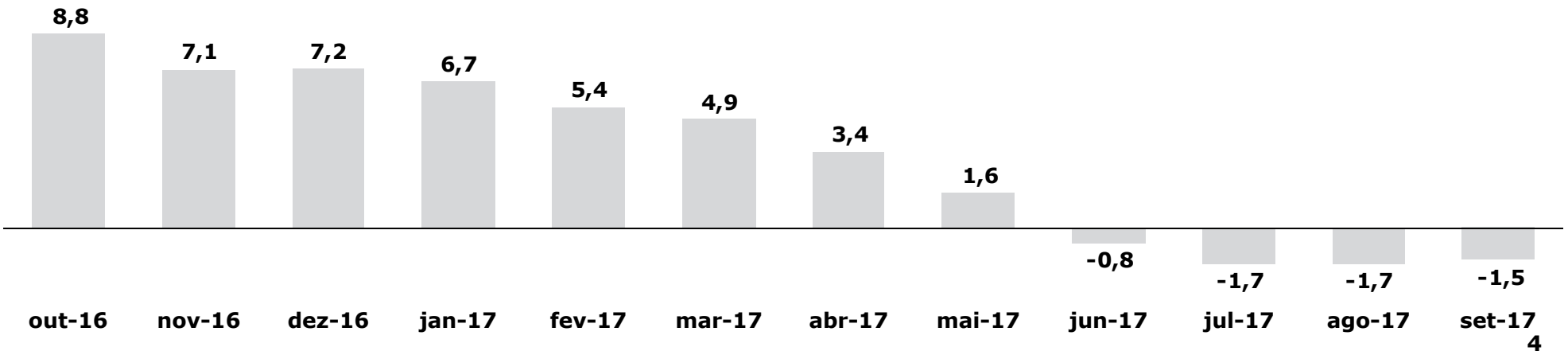
- Encargos: Redução de R\$ 122 milhões do orçamento de encargos, sendo o principal CDE (R\$ 87 milhões).
- Parcela B: Redução de R\$ 22 milhões em relação a parcela B realizada nos últimos 12 meses, devido a queda de IGP-M e compartilhamento de produtividade Fator X
- Transmissão: Aumento de R\$ 397,4 milhões referente aos custos de transmissão
- Inserção dos componentes financeiros na nova tarifa (+R\$ 158,9 milhões), com inserção de risco hidrológico.
- Custos de Energia: R\$ 71,8 milhões, devido ao aumento de TMC (Tarifa Média de Cobertura).

Parcela B

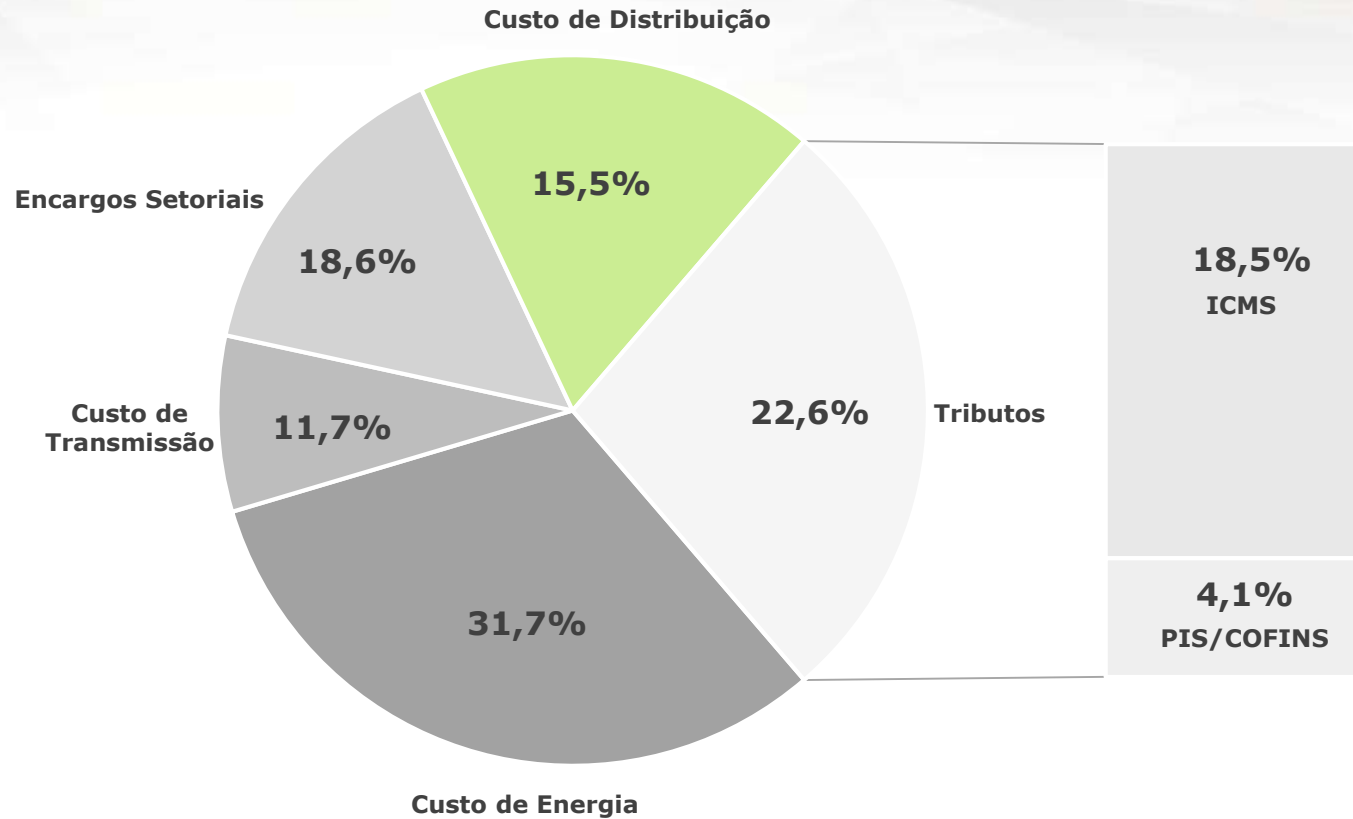
Regra do Processo Tarifário



IGP-M 12 meses



Composição da Receita com Tributos



Grupo de Consumo	Variação Tarifária
AT- Alta Tensão (> 2,3 kV)	27,31%
BT- Baixa Tensão (<2,3 KV)	22,67%
Efeito Médio AT+ BT	24,37%



Relações com Investidores

E-mail: ri@edpbr.com.br

Telefone: (11) 2185-5907

www.edp.com.br/ri